








## BUSE SPHÉRIQUE

► Tête sphérique 1/4" PMAX 500 bars

Réf. 01126

						
1/4"	Ø x L 25 x 21	kg 0,037	8	35°	Min. Max. > 30	100 bar 1450 psi lt/min.

